

The logo consists of the word "GESCO" in a bold, dark blue, sans-serif font, centered within a bright yellow square.

**GESCO**

# Conference Call Q1 2025

**Andrea Holzbaur (CFO)**

09. Mai 2025

**GESCO**

**Q1 2025  
Financials**

# Konzern auf einen Blick



in Mio. €	Q1 2024	Q1 2025	Veränderung	
			abs.	in %
Auftragsbestand	210,4	187,0	-23,4	-11,1%
Auftragseingang	142,3	132,1	-10,2	-7,2%
Umsatz	124,3	121,7	-2,6	-2,1%
EBITDA	8,6	8,2	-0,4	-4,6%
EBIT	4,0	4,1	0,1	1,5%
ROS in %	3,2%	3,4%	12 bp	3,7%
EBT	2,9	3,2	0,3	8,8%
Konzernergebnis	1,8	2,0	0,2	12,9%
Ergebnis je Aktie in €	0,16	0,19	0,03	21,8%
Schlusskurs in €	17,45	16,00	-1,45	-8,3%
Mitarbeiter ohne Azubis	1.838	1.471	-366,5	-19,9%

Der Start ins Jahr verlief wie erwartet.

Durch die Verkäufe von AstroPlast und der Geschäftsbereiche Gießerei und Stahlwerk der Doerrenberg sind die Vorjahreszahlen nicht vergleichbar.

Im Folgenden stellen wir deshalb die wesentlichen Kennzahlen für das Vorjahr bereinigt dar.

# Vorjahr bereinigt um verkaufte Geschäftsbereiche

**GESCO**

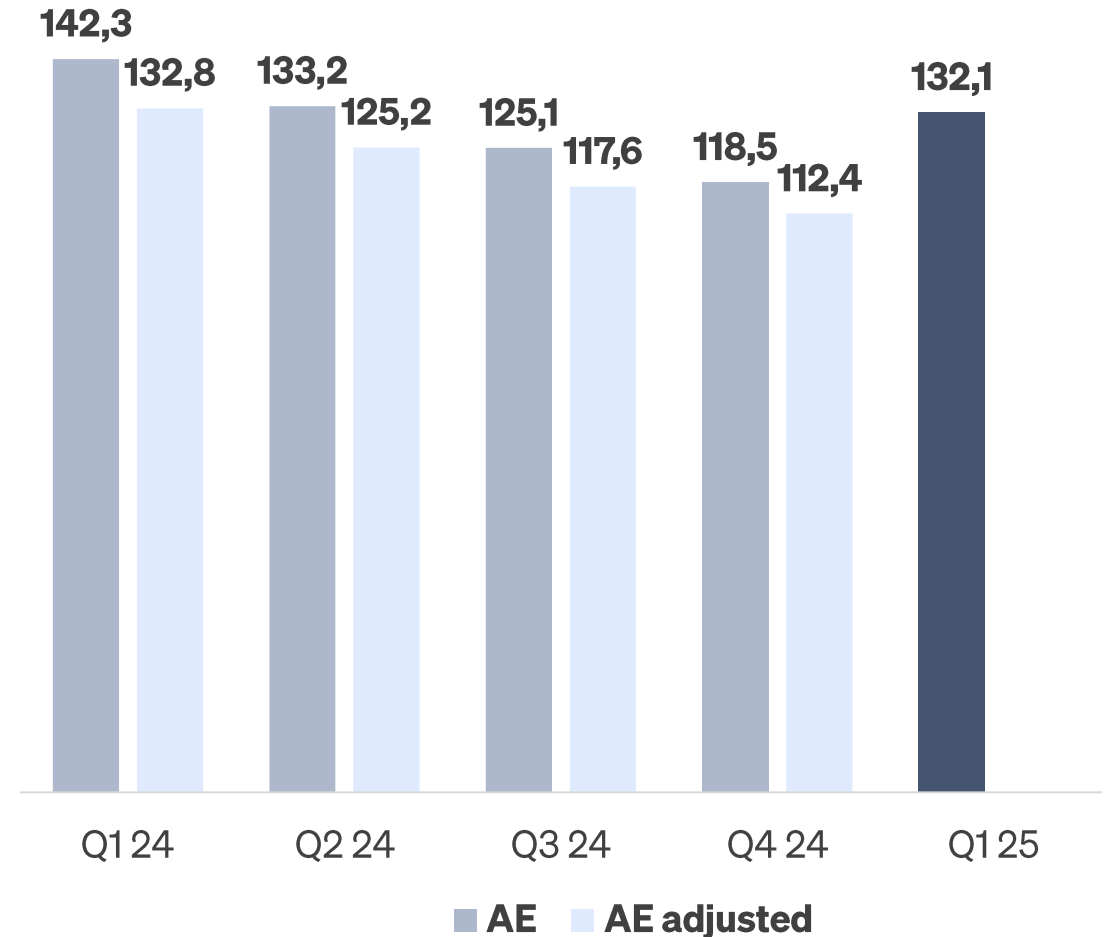
in Mio. €	Q1 2024	Gießerei/ Stahlwerk	AstroPlast	Q1 2024 adjusted	Q1 2025	Veränderung	
						abs.	in %
Auftragseingang	142,3	5,4	4,2	132,8	132,1	-0,7	-0,5%
Umsatz	124,3	6,2	3,4	114,7	121,7	7,0	6,1%
EBIT	4,0	-0,8	0,1	4,7	4,1	-0,6	-12,8%
ROS	3,2%	-12,9%	3,9%	4,1%	3,4%	-73 bp	-17,9%

# Auftragseingang nach Quartalen

Der Auftragseingang liegt auf Vorjahresniveau und über dem Umsatz.

Im Vergleich zum Vorquartal ergibt sich ein deutliche Steigerung unter anderem durch erfreulich hohe Auftragseingänge bei MAE und PGW.

## Auftragseingang in Mio. €



# Umsatz nach Quartalen

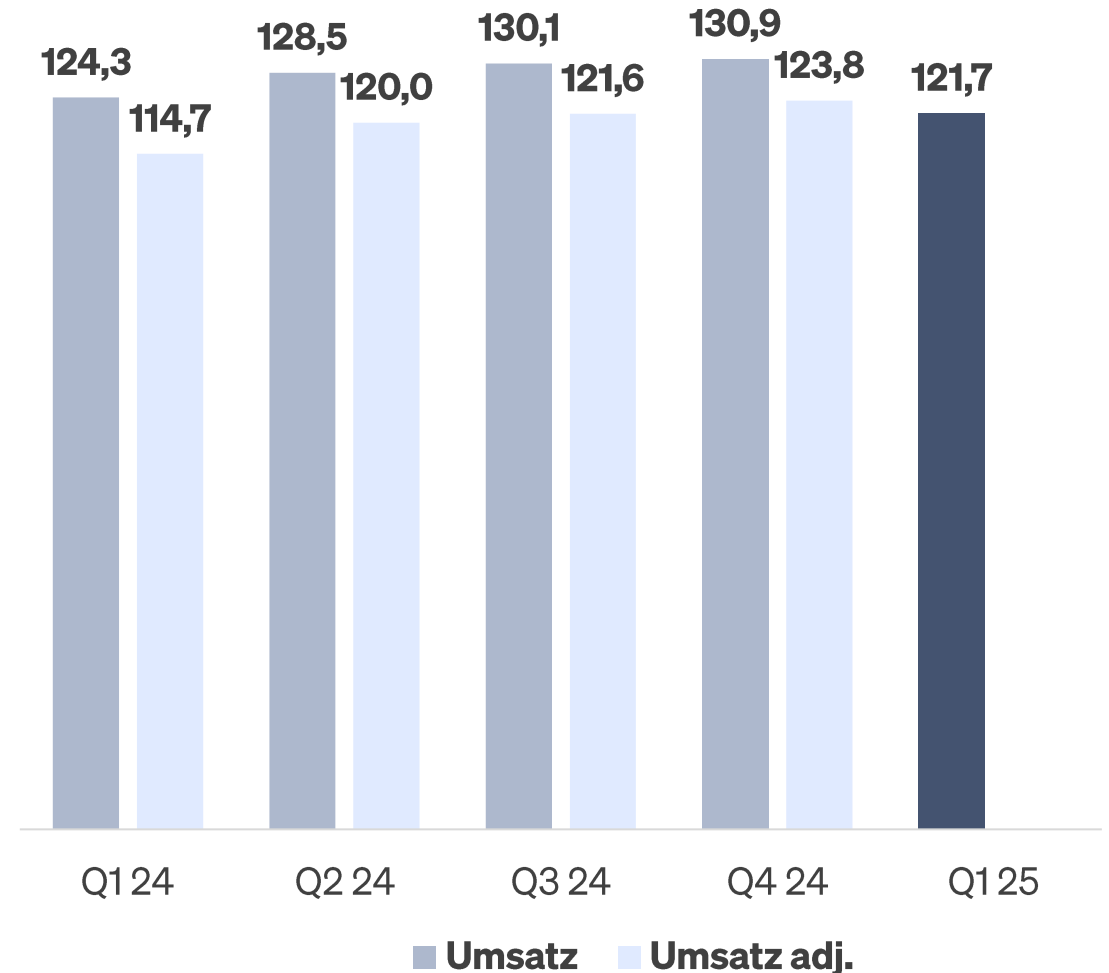
**GESCO**

Der Umsatz konnte gegenüber Vorjahr adjusted deutlich um 6,1% gesteigert werden.

Zum Vorquartal gab es einen leichten Rückgang.

Im letzten Quartal 2024 wurden einige große Projekte von SVT ausgeliefert, was zu einem deutlich erhöhten Umsatz führte.

**Umsatz**  
in Mio. €



# Segmente

## Die neue Segmentstruktur erhöht Transparenz und Fokus

**GESCO**




### Materials Refinement & Distribution

Schwerpunkt: **'Prozesse'**



### Health Care & Life Science

Schwerpunkt: **'Produkte'**



### Industrial Assets & Infrastructure

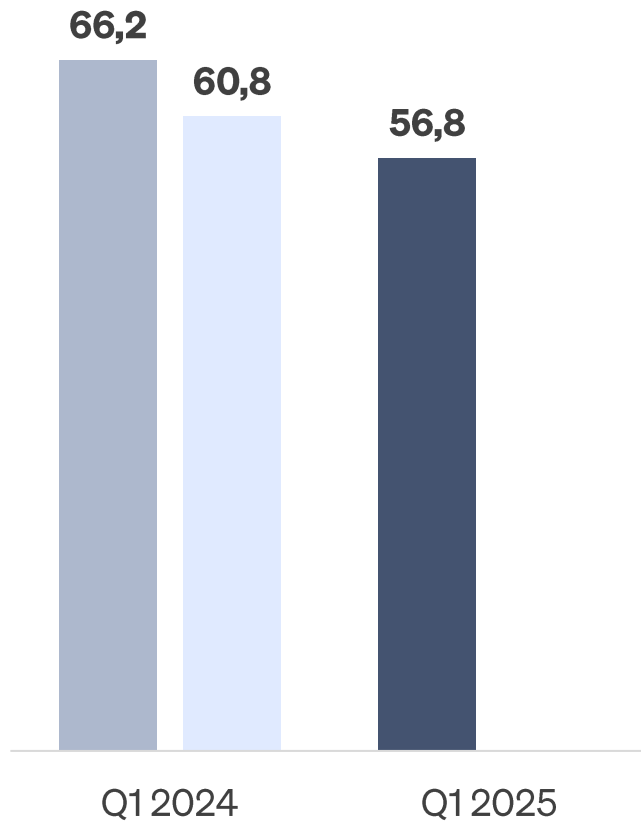
Schwerpunkt: **'Projekte'**

# Materials Refinement & Distribution

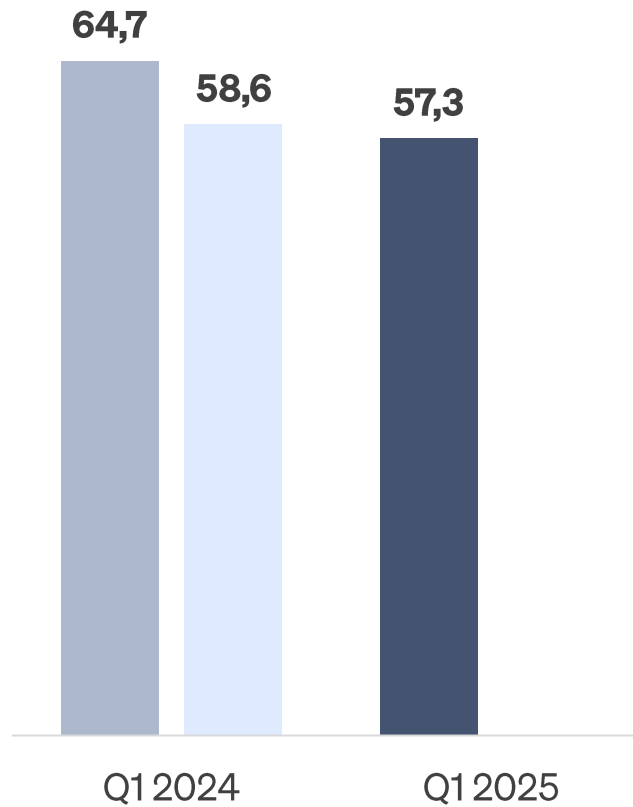
## Schwerpunkt: 'Prozesse'

**GESCO**

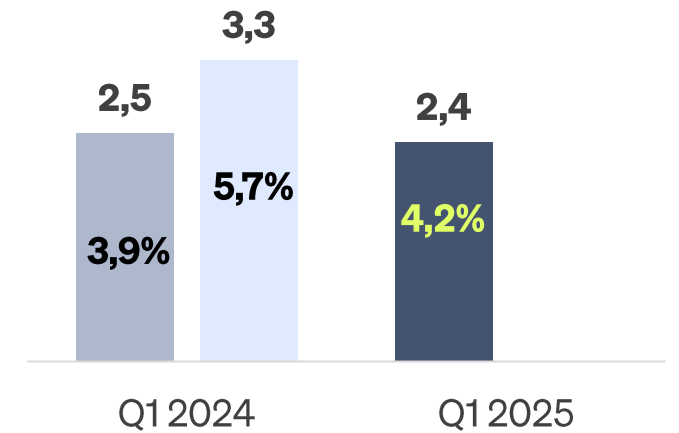
**Auftragseingang** in Mio. €



**Umsatz** in Mio. €



**EBIT** in Mio. €  
**ROS** in %

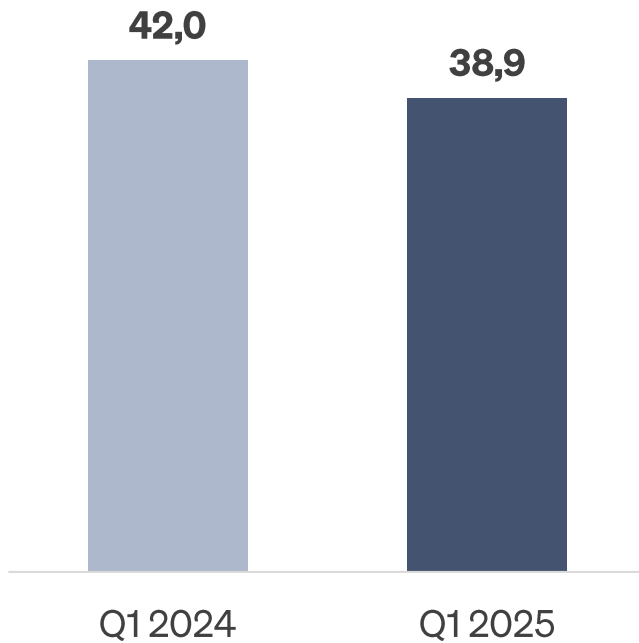


# Health Care & Life Science

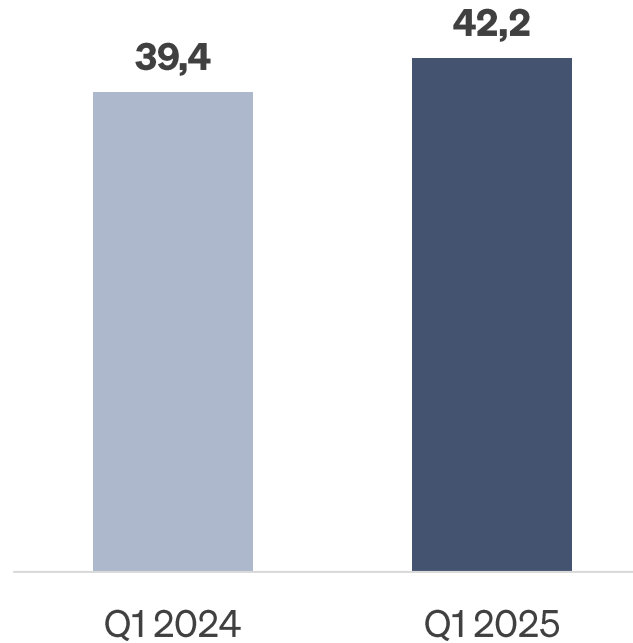
## Schwerpunkt: *„Produkte“*

**GESCO**

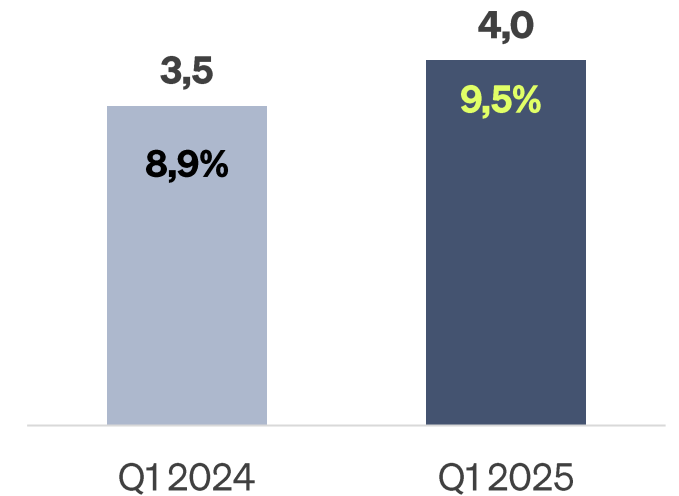
**Auftragseingang** in Mio. €



**Umsatz** in Mio. €



**EBIT** in Mio. €  
**ROS** in %

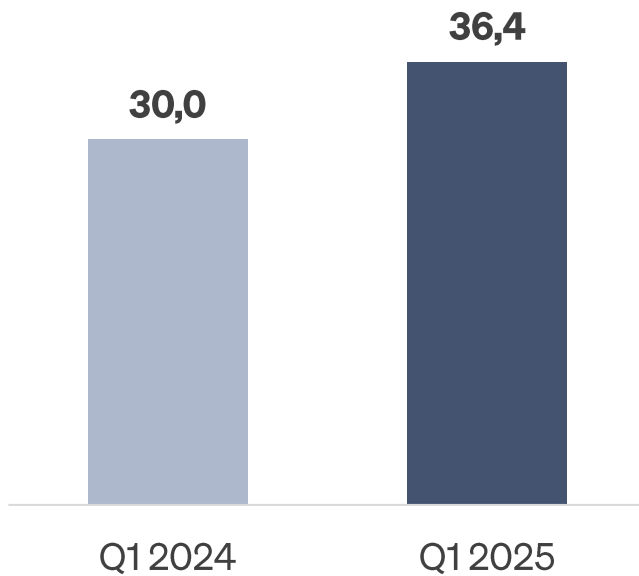


# Industrial Assets & Infrastructure

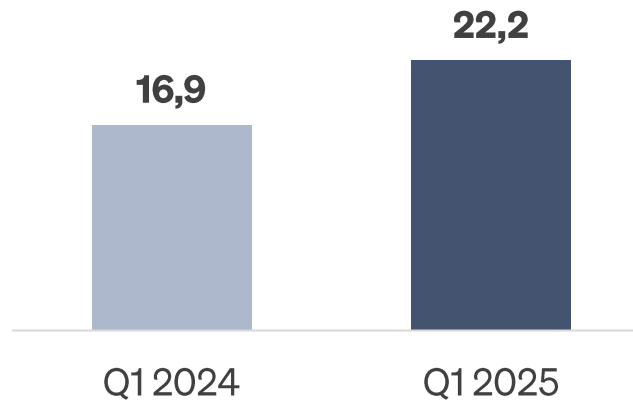
## Schwerpunkt: ‚Projekte‘

**GESCO**

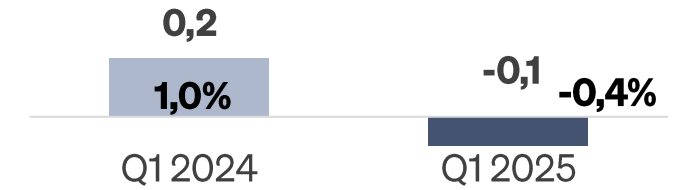
**Auftragseingang** in Mio. €



**Umsatz** in Mio. €

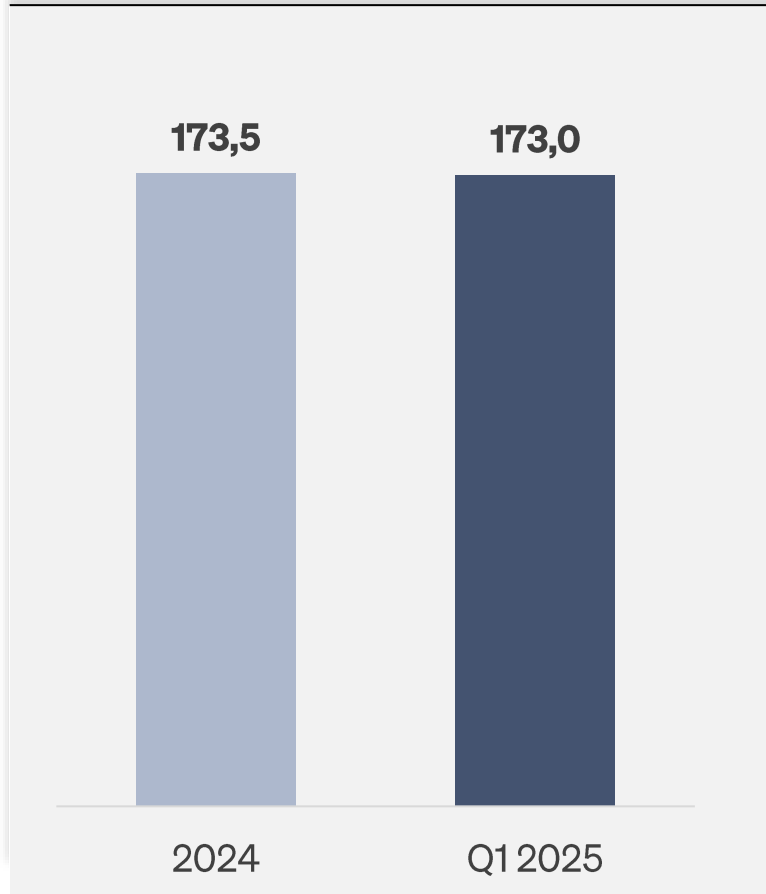


**EBIT** in Mio. €  
**ROS** in %

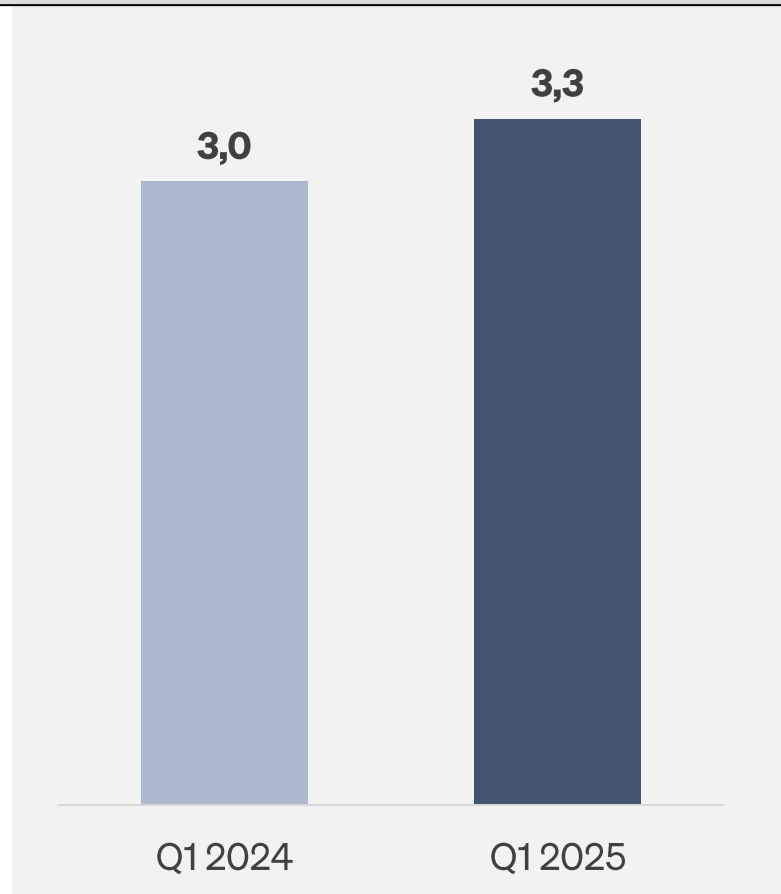


# Cash Flow erhöht und Verschuldung zurückgeführt

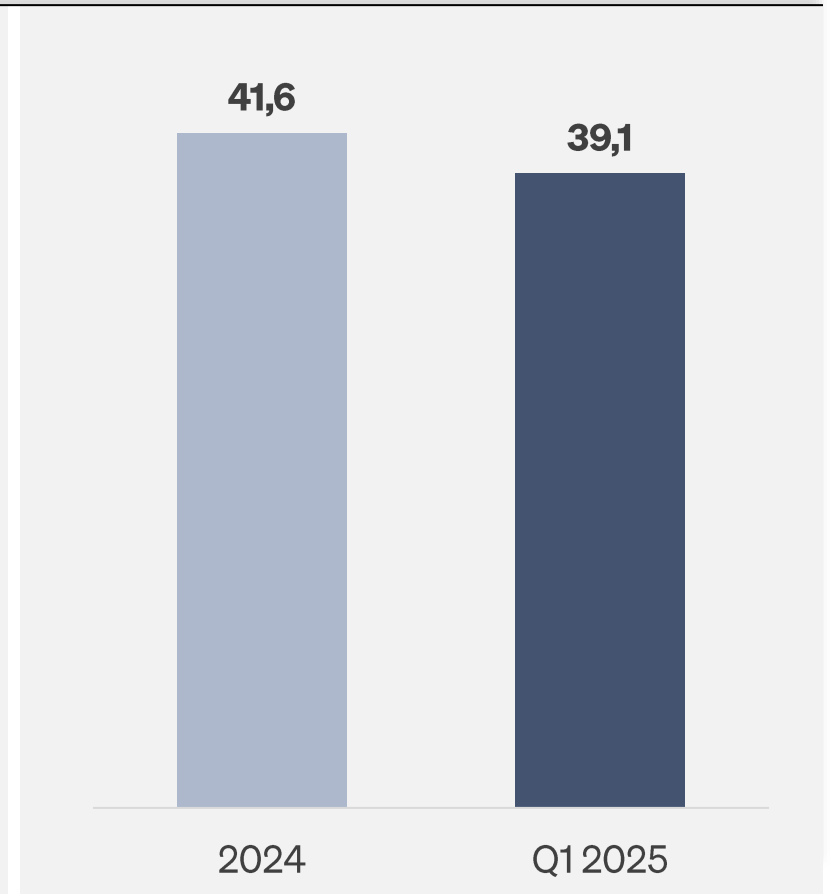
## Working Capital



## Free Cash Flow



## Net Debt inkl. Leasing



# Prognose 2025

**GESCO**

in Mio. €	2024	Gießerei/ Stahlwerk	AstroPlast	Entkonso	2024 adjusted	Prognose 2025
Umsatz	513,8	18,7	15,0		<b>480,1</b>	<b>485-515</b>
Konzernergebnis	4,4	-9,0	-0,7	1,0	<b>13,1</b>	<b>13-17</b>

# Q & A