

GESCO SE **Equity Forum**

Frankfurt, 2. – 3. September 2024

THE INDUSTRIAL GROUP*

Prozess-Technologie

- 3 Unternehmen
- 18% Anteil am Konzernumsatz
- 505 Beschäftigte

Märkte mit technologisch interessanten Lösungen und hohem Innovationsgrad
Anlagen mit spezifischem Prozess-Know-How

Ressourcen-Technologie

- Unternehmen 3
- Anteil am Konzernumsatz 56%
- Beschäftigte 859

Materialintensive Industrien
Kundenspezifische Vormaterialien und Lösungen

Gesundheit- & Infrastruktur-Technologie

- 4 Unternehmen
- 26% Anteil am Konzernumsatz
- 488 Beschäftigte

Endverbrauchernahe Märkte der Branchen Medizin, Hygiene, Sanitär und Lebensmittel
Baugruppen und Komponenten

*Zahlen zum 30.06.2024



Mittelständisch, unternehmerisch, nachhaltig

10 operative Tochtergesellschaften
und 18 internationale
Enkelgesellschaften

Dynamische und operativ eigen-
ständige Einheiten, die vom Best-
Practice einer starken Gruppe
profitieren

Innovative Technologie für den
Weltmarkt von morgen

Langfrist-Investor für Zukunftsfähigkeit

Erwerb mittelständischer Industrie-
unternehmen mit langfristiger
Perspektive

Akquisitionen erfolgen mehrheitlich,
in der Regel zu 100 %

Add-On Akquisitionen als
strategische Ergänzungen der
Tochtergesellschaften

Methoden & Know-How steigern Mehrwerte

Methodenkompetenz über Experten
mit langjähriger operativer Erfahrung

Excellence Programme bündeln
Know-How der Gruppe und sichern
Fortschritt

Mehrwerte entstehen durch intensive
Beratung der Tochtergesellschaften
und Austausch untereinander

INEX – solutions

your Future - our Passion



Ausrichtung:

INEX-solutions bietet Excellence im Edelstahl Anlagenbau !

+49,7%

UMS seit 2018

+60,5%

Ergebnis seit 2018

+22,6%

Effizienz seit 2018

Anlagenbau für **Healthcare, Semiconductor,
Energy & Environmental, Food & Beverage**

Positionierung als **strategischer Partner** für
Semiconductor durch **Reinraum-Montage**

**Gründung INEX-solutions Inc. und ASME
Zertifizierung** bieten Wachstum in USA

Serienaufträge Power-to-Liquid Anlagen zur
Herstellung von **e-fuels** und **e-Kerosin** erhalten



SVT

Fokus: Wasserstoff

GESCO

Ausrichtung:

Weltmarktführer bei Schiffsverladern für alle Flüssigkeiten werden !

+60%

UMS seit 2018

+99%

Ergebnis seit 2018

+39%

Effizienz seit 2018

Stütze des Energiewandels, Lösungen für Wasserstoff und Carbon Capture & Storage

TOP Technologie mit innovativem, patentierten neuen Produkt-Baukasten – Launch in 2024

Ausbau internationale Aktivitäten für erweiterten Sales & Service – China in 2024

Ausbau Produktionskapazitäten in Best-Cost-Country in 2024 / 25

UMT-Gruppe

Lebensretter vertrauen auf uns



Ausrichtung:

Weltmarktführer für Tragsysteme werden !

+54%

UMS seit 2018
durch Akquisition

+31%

Neugeschäft seit 2018
durch Akquisition

+27%

Effizienz seit 2018

Amtrion als Tochter der UMT im Markt **etabliert**;
Gründung Amtrion US, Inc. erfolgt

Portfoliovervollständigung stärkt **Marktposition**
neue **leichte Federarme** und **Gasdruckfederarme**

Fokus auf **wesentliche Produktionsschritte** und
Optimierung Produktionsprozesse

Zwei Welten in einem System vereint, Effizienz
und Transparenz im Datenmanagement umgesetzt

H1.24

Financials

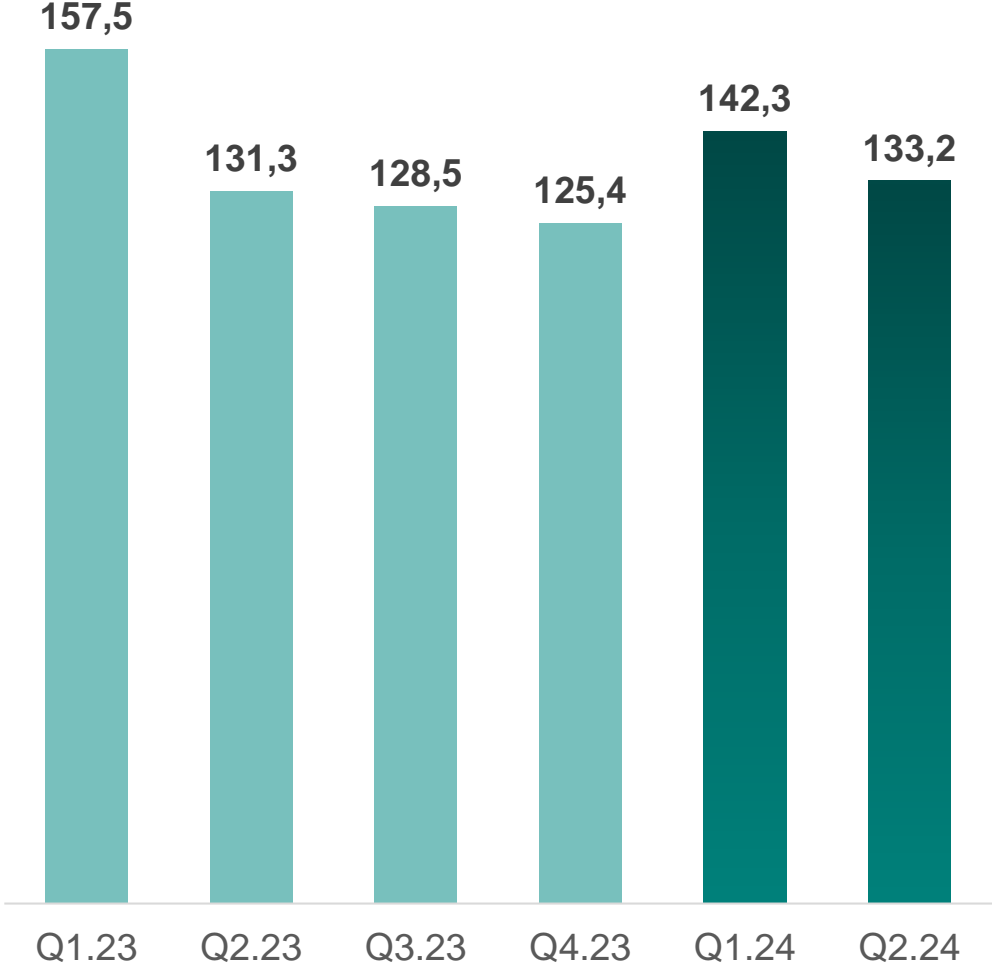
Spürbar gedämpfte Nachfrage bei fast allen Tochtergesellschaften

Financial H1 | GuV

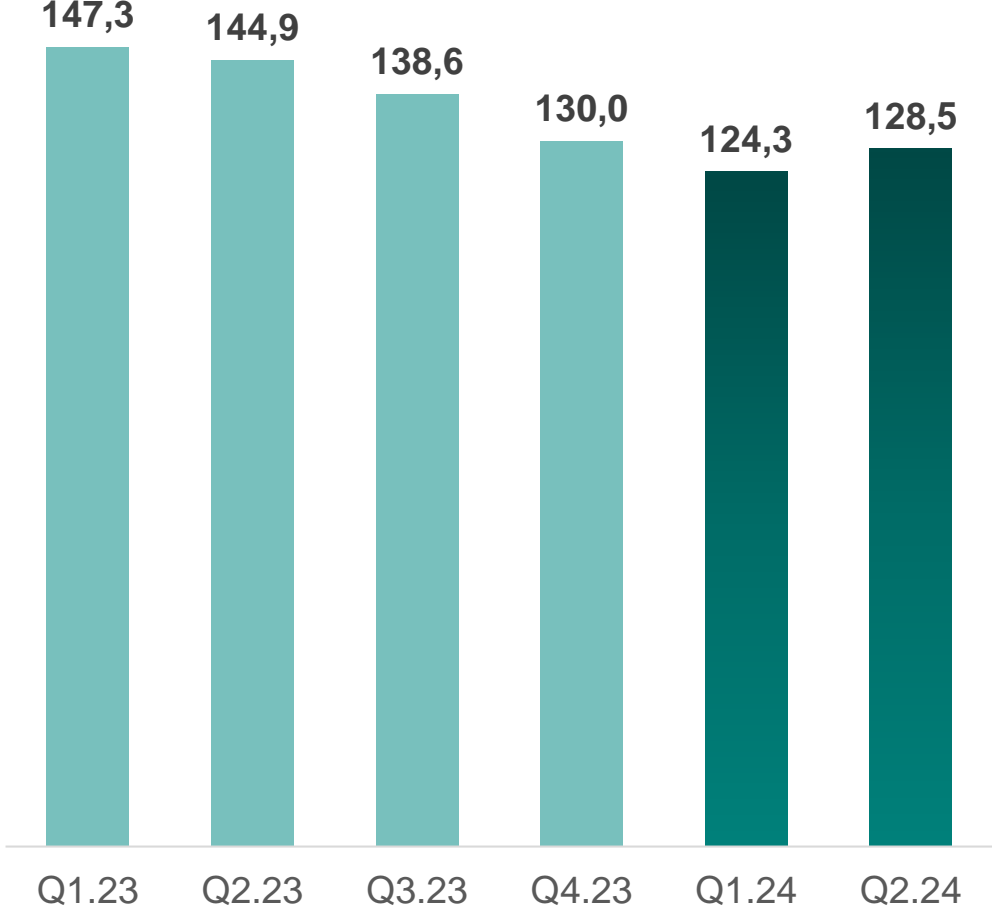
in Mio. €		2023	2024	Δ abs.	Δ in %
Auftragseingang		288,8	275,5	-13,3	-4,6
Umsatz		292,1	252,8	-39,3	-13,4
EBITDA		31,7	15,7	-16,0	-50,5
EBIT		22,8	6,6	-16,3	-71,2
EBIT-Marge	%	7,8	2,6		-522 bp
Konzernergebnis	n. Anteilen Dritter	14,3	2,0	-12,3	-85,9
Ergebnis je Aktie	in €	1,32	0,19	-1,13	-85,6
Mitarbeiter (Stichtag)		1.889	1.869	-20,0	-1,1

Leichte Erholung im AE zeigt sich nicht im Umsatz

Auftragseingang in Mio. €



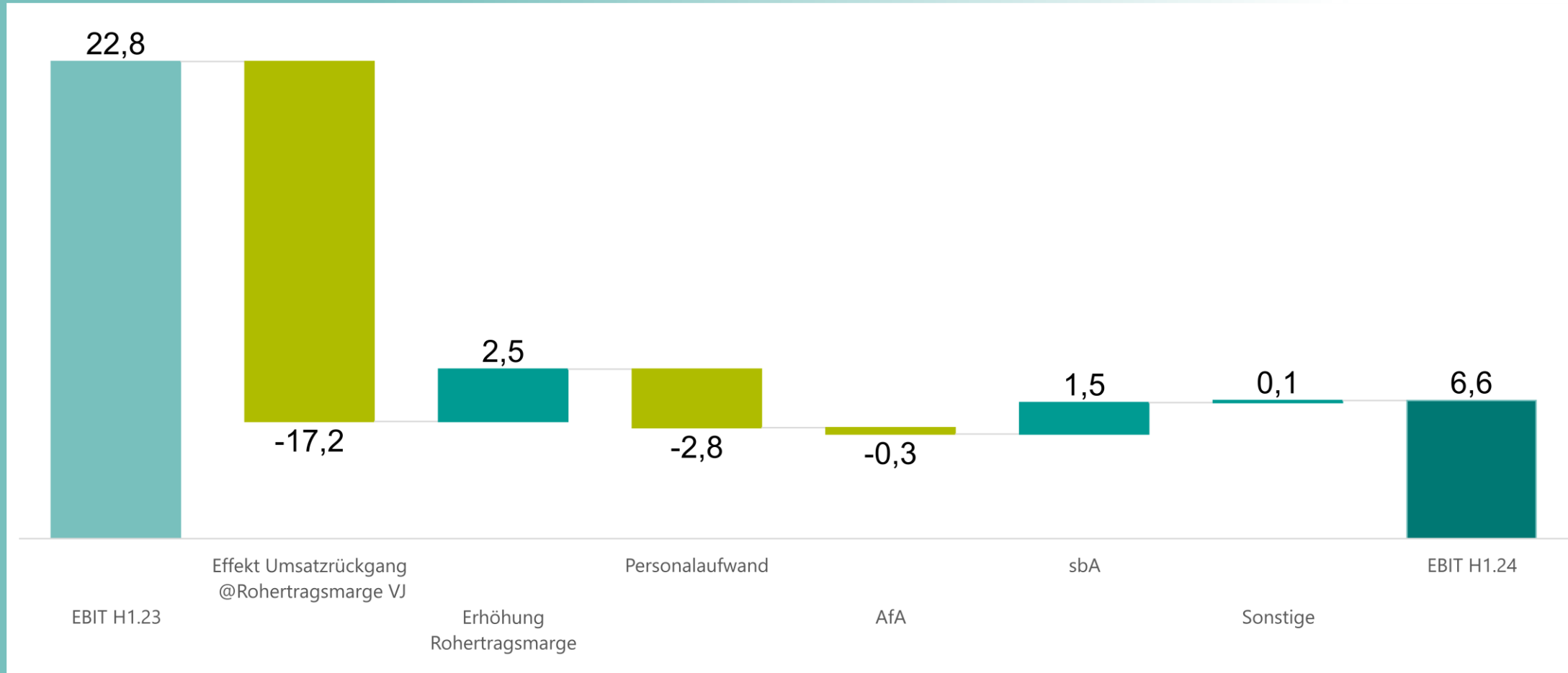
Umsatz in Mio. €



Umsatzrückgang und gestiegene Personalkosten belasten Ergebnis

Financial H1 | EBIT-Brücke

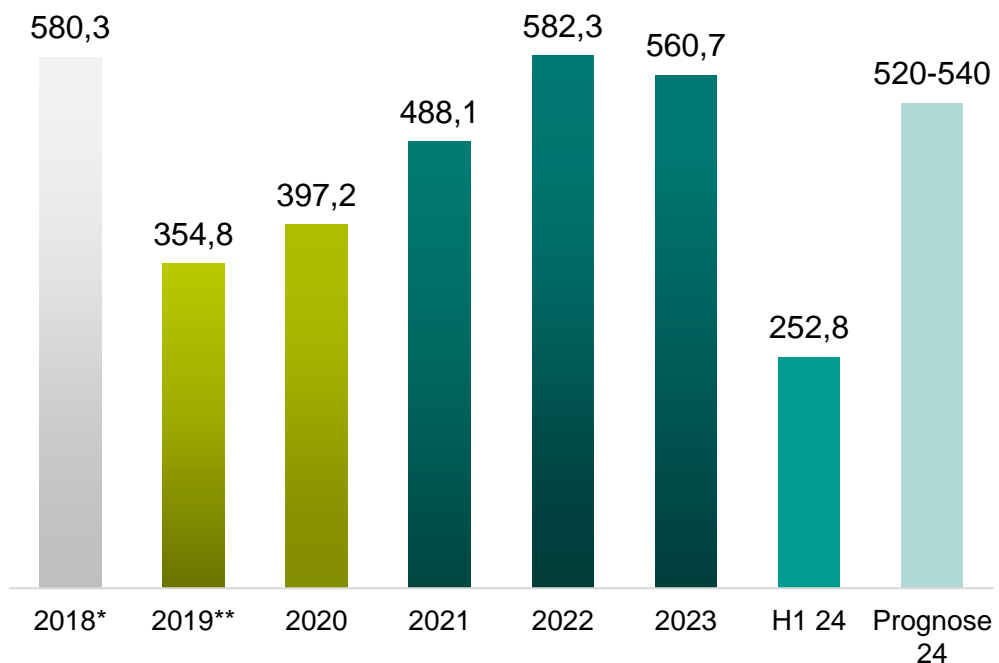
in Mio. €



Moderater Anstieg für 2024 erwartet

Ausblick 2024 - vor Akquisitionen

Umsatz in Mio. €



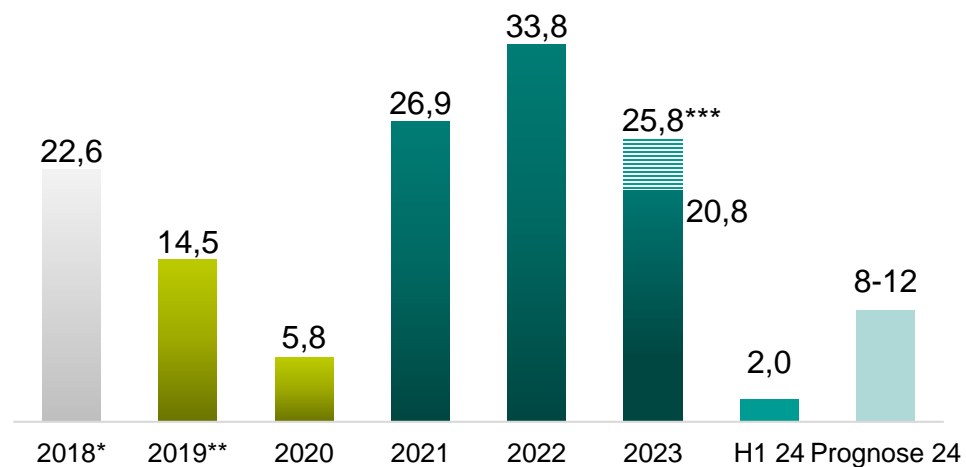
2019-2021 fortgeführte Geschäftsbereiche

* 04.18-03.19 ohne Anpassung

** Rumpfgeschäftsjahr (9M)

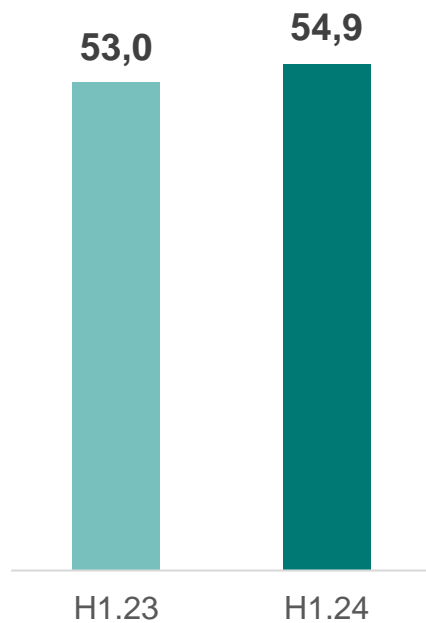
*** vor Wertminderungen

Konzernergebnis n. Anteilen Dritter in Mio. €



Solide Bilanz

EK-Quote in %

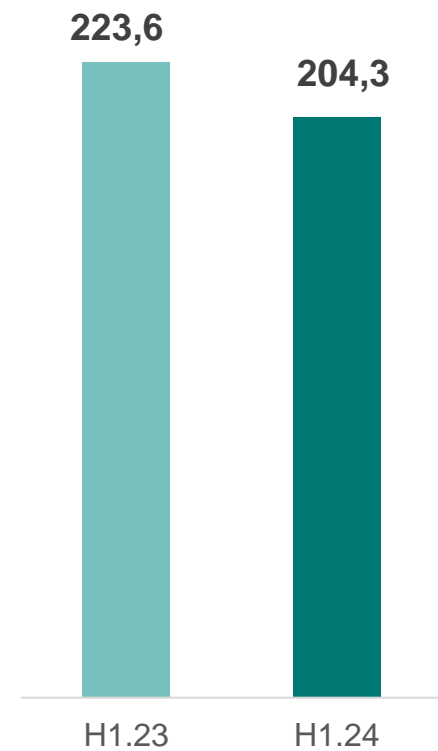


Net Debt in Mio. €

inkl. Leasing



WOC in Mio. €



Steigerung um 5% p.a.

Durchschnittliche Dividende 3,3% p.a.

Eigenkapital je Aktie in €

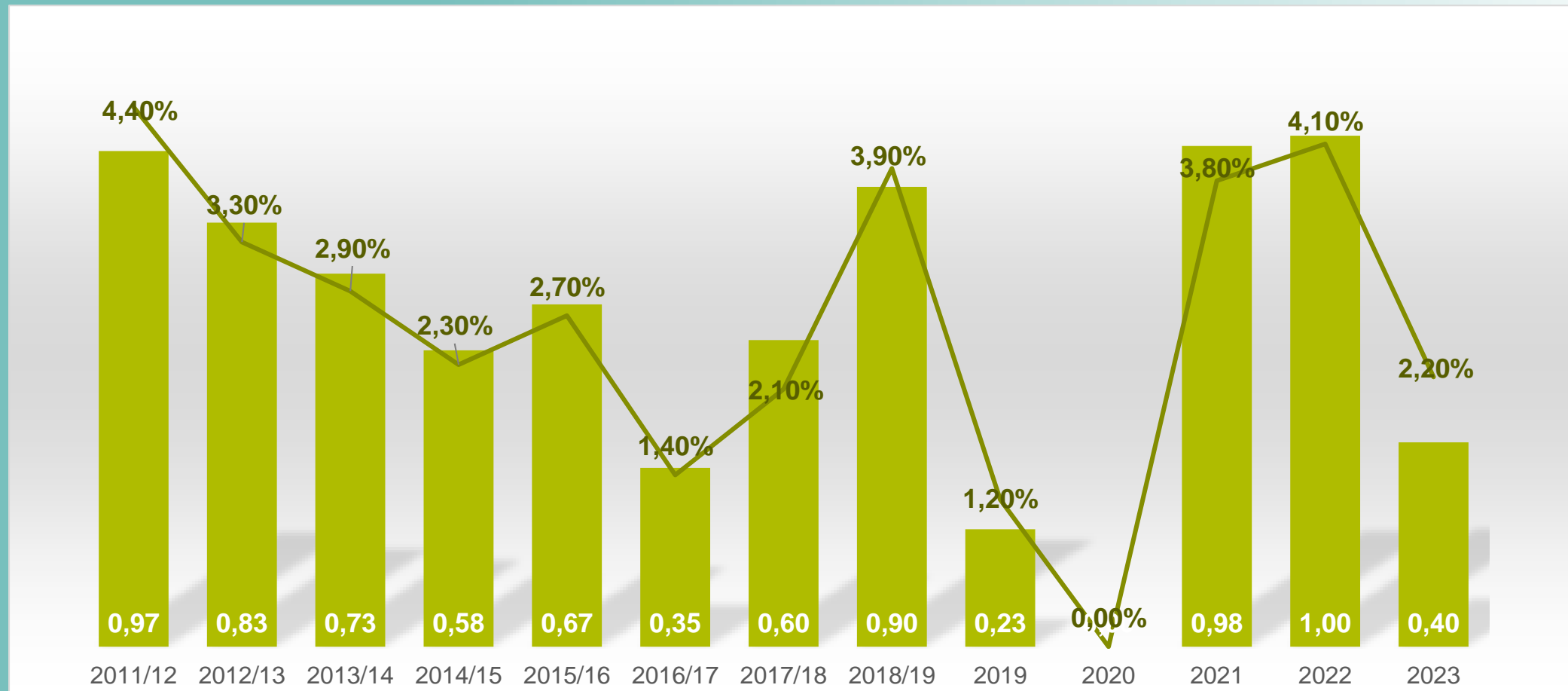


Dividendenhistorie

Durchschnittliche Dividende 3,3% p.a.

Dividendenpolitik:

Ausschüttung innerhalb Bandbreite von 20-60% des Konzernjahresüberschusses nach Anteilen Dritter



Beteiligung am Unternehmenserfolg

Dividende und Aktienrückkauf

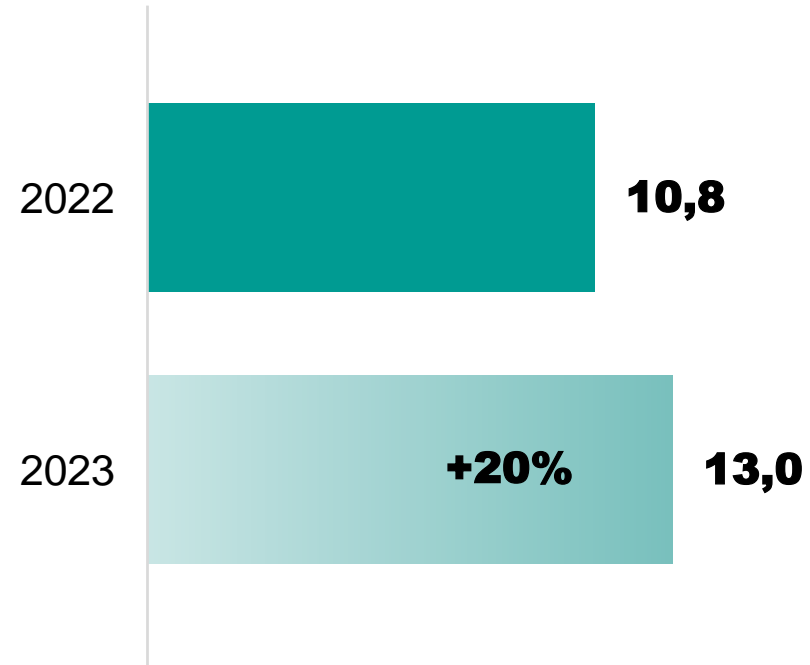
Dividende:

- 0,40 € pro Aktie
- 2,4% Rendite

Aktienrückkauf:

- Öffentliches Angebot
- vom 11.04.24 bis 25.04.24
- zu 17,80 €
- 499.984 Stück (4,61% vom Stammkapital)
- Volumen: 8.899.715 €

Ausschüttung an Aktionäre in Mio. €



13 Mio. € an Aktionäre - 62% vom Konzernergebnis nach Anteilen Dritter

GESCO-AKTIE

ISIN	DE000A1K0201
WKN	A1K020
Börsenkürzel	GSC1
<hr/>	
Grundkapital (31.08.2024)	10.839.499 €
Anzahl Aktien (31.08.2024)	10.839.499
Börsengang	24.03.1998
Transparenzstandard	Prime Standard
<hr/>	
Aktienkurs (31.08.2024)	14,30 €
Marktkapitalisierung (31.08.2024)	155,0 Mio. €
Eigene Aktien (31.08.2024)	511.304 (4,7%)
Streubesitz (31.08.2024)	85,8%

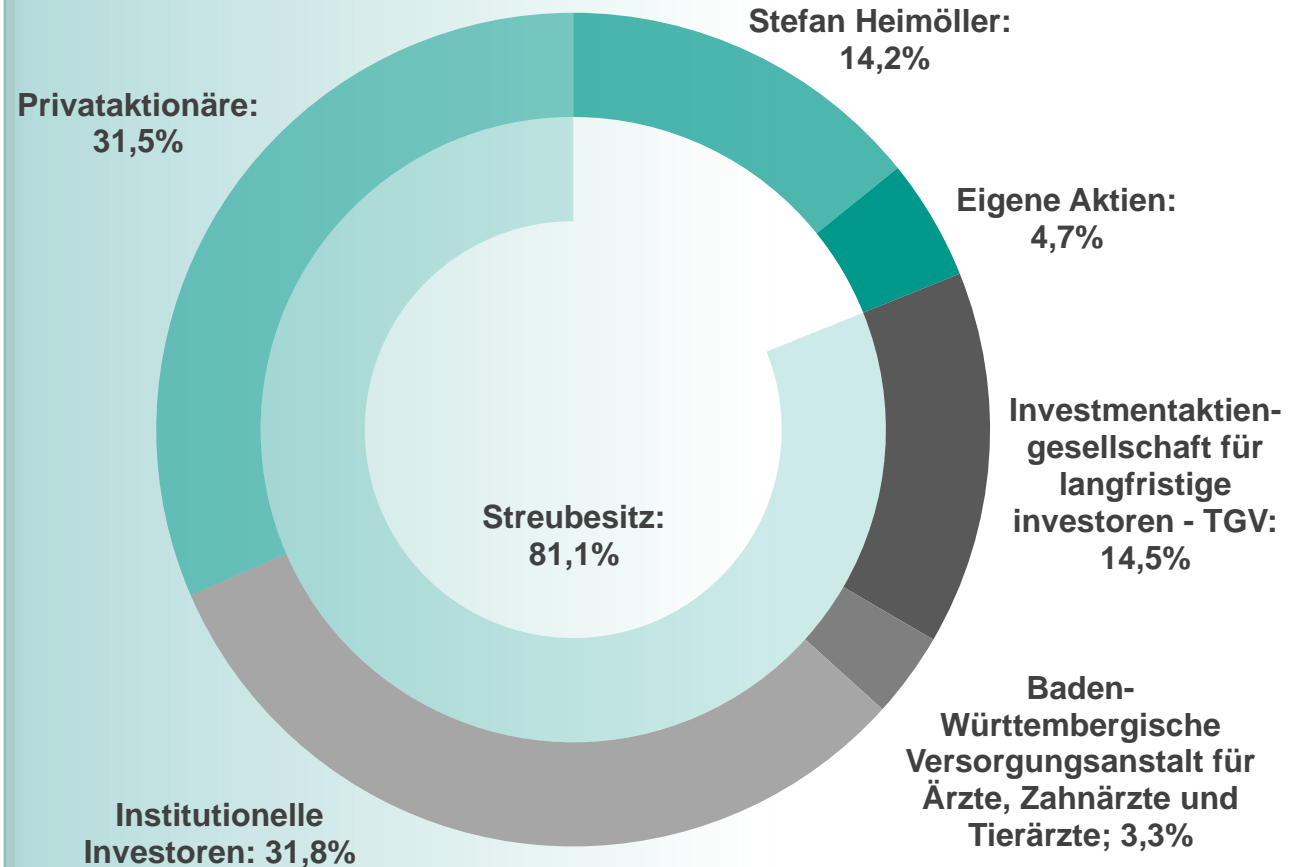
Research/Coverage

Baader Bank (Buy: 22,00 €)	GSC Research (Buy: 27,00 €)	Pareto Securities (Buy: 18,50 €)	SMC Research (Buy: 31,70 €)
--------------------------------------	--------------------------------	-------------------------------------	--------------------------------

Consensus: Buy: 24,80 € - Upside: 73,4%

Indizes

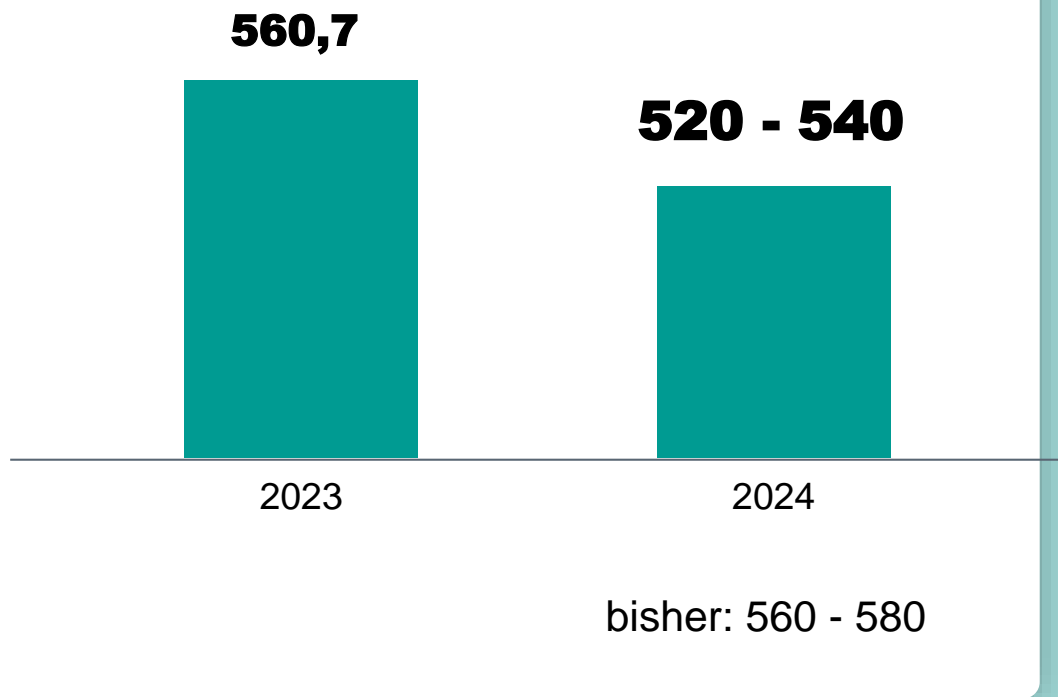
CDAX Gesamtindex	Prime All Shares	Prime Industrial	Prime Industrial Diversified	Classic All Share
---------------------	---------------------	---------------------	------------------------------------	----------------------



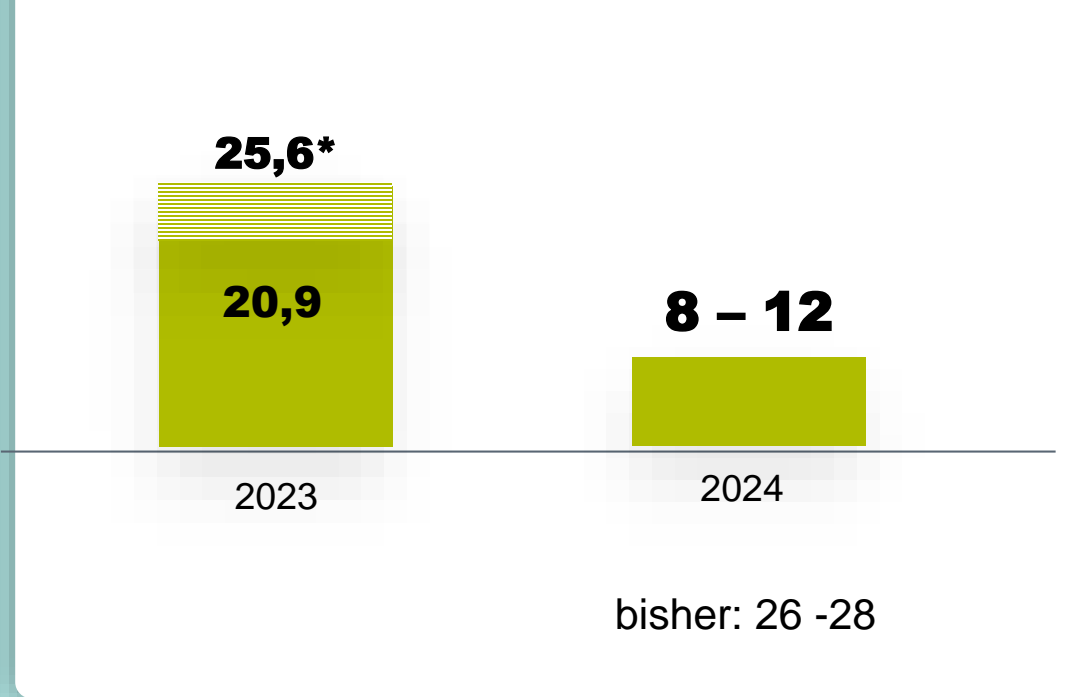
Ausblick 2024

Anpassung der Prognose: keine Erholung für H2 erwartet

Umsatz in Mio. €



Konzernergebnis n. Anteilen Dritter in Mio. €



*vor Wertminderungen



Vielen Dank!